

Guía para la implementación y seguimiento de la Transformación Curricular Integral



Matriz diagnóstica *Guía de uso para equipos directivos*

El trabajo con la siguiente matriz diagnóstica constituye el **primer paso** del Plan de Implementación y Seguimiento que se describe en el documento: [Guía de la implementación y seguimiento de la Transformación Curricular Integral](#)

Tiene por objeto sintetizar la reflexión interna del centro educativo, por lo que se sugiere abordarla en espacios que propicien el intercambio y la reflexión colectiva.

Se sugiere la aplicación en el mes de marzo.

El instrumento se encuentra alojado en la plataforma SEA del centro educativo y debe ser completado por el equipo de dirección del centro.

[Ver Matriz Diagnóstica](#)

¿Cómo aplicar la Matriz diagnóstica en la plataforma SEA?

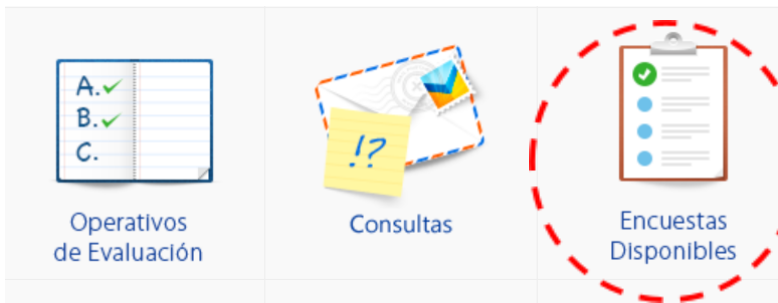
1. Ingreso al portal centro: <https://directores.sea.edu.uy/servlet/logincentro>



Para ingresar debe poner como usuario y contraseña el código **RUEE**¹ del centro. Al ingresar se puede cambiar la contraseña dentro del icono "Mi centro".

¹ El ruee es el registro único de establecimientos educativos (RUEE) del **centro**. Cada centro tiene un número asociado.

2. Ir a "Encuestas Disponibles"

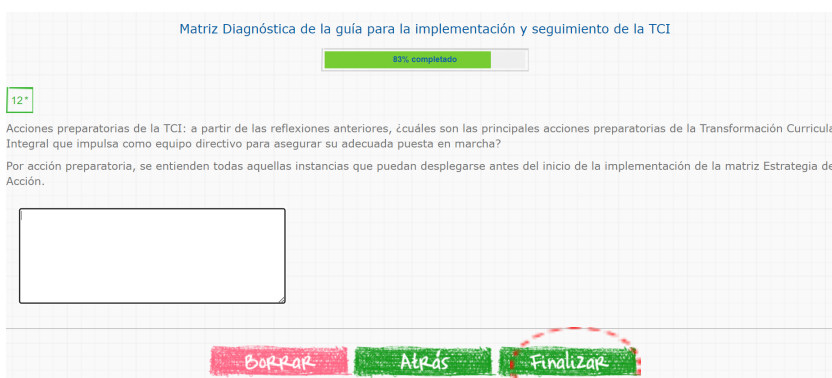


Se abre la encuesta para completar

3. Al darle "Siguiente" se comienza a responder y se avanza en la encuesta. En la barra de progreso (arriba al centro) se puede ver el avance.



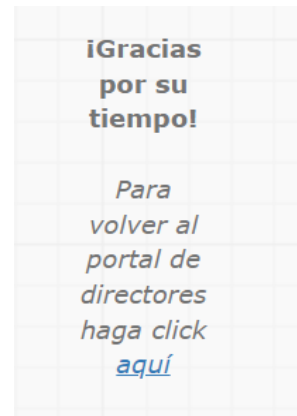
4. Al completar la última página, marcar el botón "Finalizar"



Los avances se guardan automáticamente en el cuestionario. Tener en cuenta que al finalizar la encuesta no se puede modificar, volver atrás ni volver a completar.

5. Al finalizar la encuesta aparece el siguiente texto:

Pueden volver al Portal Director haciendo click "aquí" y logueandose nuevamente.



6. El resultado se puede ver en el Portal del Centro, dentro del icono "Resultado de Encuestas", al día siguiente de haber finalizado la encuesta.



Campañas

Nombre

Buscar

Resultados	Nombre	Fecha de activación	Fecha de desactivación
	Matriz Diagnóstica de la guía para la implementación y seguimiento de la TCI	03/03/23 10:15	31/12/23 10:15



ANEP

ADMINISTRACIÓN
NACIONAL DE
EDUCACIÓN PÚBLICA

Resumen:

Matriz Diagnóstica	
¿Para qué?	Tiene por objeto sintetizar la reflexión interna del centro, de forma previa al inicio del proceso de implementación y en base a un conjunto de preguntas estratégicas.
¿Quién la hace?	Equipo de Dirección de todos los centros educativos del país
¿Quién la ve?	Equipo de Dirección, Inspectores, Referente en el caso que corresponda
¿Cuándo?	Marzo
¿Dónde?	https://directores.sea.edu.uy/servlet/logincentro

Por consultas y/o dificultades por favor completar este formulario:

[Formulario para consultas](#)